







A chaque stade de son développement, l'ambrosie peut être confondue avec d'autres plantes qui ne présentent pas d'inconvénients aussi importants pour la santé. Pour pouvoir lutter efficacement contre l'ambrosie, il faut donc savoir la reconnaître à coup sûr.

Stade végétatif

AMBROISIE	ARMOISE COMMUNE	ARMOISE ANNUELLE
		
<p><i>Cliquez sur l'image pour agrandir</i></p>	<p><i>Cliquez sur l'image pour agrandir</i></p>	<p><i>Cliquez sur l'image pour agrandir</i></p>
		

FEUILLES :

Très découpées, **face inférieure de même couleur** que la face supérieure. **Pas d'odeur** quand on froisse la feuille dans les doigts

Divisées, alternes, **la face inférieure est blanc argenté et duveteuse**

Très divisées, couleur vert clair. **Très forte odeur** quand on froisse la feuille dans les doigts

TIGE :

Velue, ramifiée à la base, devenant rougeâtre sur la plante âgée

Rougeâtre même sur les jeunes plants

Veinée de rouge, **non velue**



Cliquez sur l'image pour agrandir



Cliquez sur l'image pour agrandir



Cliquez sur l'image pour agrandir

Stade floraison

AMBROISIE



Cliquez sur l'image pour agrandir

ARMOISE COMMUNE



Cliquez sur l'image pour agrandir

CHENOPODE



Cliquez sur l'image pour agrandir

Inflorescence en longs épis situés au sommet des tiges. Capitules mâles pétiolés **en forme de cupules renversées**



Tige ramifiée au sommet en grappe très rameuse en forme de panicule. Petits capitules beaucoup plus espacés que chez l'ambrosie

Extrémités fleuries ramifiées. Fleurs petites, groupées en glomérules blanchâtres disposés en panicules.



*Cliquez sur l'image
pour agrandir*



*Cliquez sur l'image
pour agrandir*